

DECO climi®



LA SOLUTION PROFESSIONNELLE

pour cacher les climatiseurs et pompes à chaleur.



En proposant de cacher l'unité extérieure, le client accepte plus volontiers de l'installer à un endroit plus pratique ou moins éloigné et donc moins coûteux pour tous !



Version
PDF



Les avantages DECOCLIM®



Réduit
les nuisances
sonores

**Des lames
persiennes pour**
un flux d'air optimisé



Protège le groupe
des intempéries,
accidents domestiques
et vandalisme

Facilite l'installation
en copropriété



Sol ou suspendu
(fixations fournies)

Modulable :
Les DECOCLIM®
se superposent
et se juxtaposent



Se retire aisément
pour la maintenance

Contenu du colis :
Face avant
Côtés droit + gauche
Face de dessus (capot)



ALU



BOIS





DECOCLIM® XL + OPTION XXL



OPTIMISÉ

En bois ou en Alu, nos DECOCLIM® sont conçus en lames persiennes afin de respecter le flux d'air nécessaire au bon fonctionnement du compresseur.



MODULABLE

- En superposant ou en juxtaposant vos DECOCLIM®.
- Doublez la hauteur ou la longueur en combinant plusieurs DECOCLIM® de la même taille. (ex : double ventilateur)



SUSPENDU AVEC SOUS FACE



Pour trouver
la bonne taille !



9010	7016	9001	1015	1014	7035	9007	7039	7021	9005
EN STOCK		SUR COMMANDE							

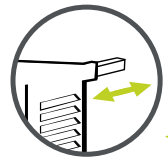
COULEURS RAL



DECOCLIM ALU

Aspect contemporain - Sans entretien

Peinture thermolaquée non polluante



TAILLE	RÉF ALU ANTHRACITE	RÉF ALU BLANC	DIMENSIONS INT. EN MM
S	23 AS 7016	23 AS 9010	H 680 x L 900 x P 450-600 (profondeur ajustable)
M	23 AM 7016	23 AM 9010	H 835 x L 1050 x P 510-660 (profondeur ajustable)
L	23 AL 7016	23 AL 9010	H 950 x L 1100 x P 550-700 (profondeur ajustable)
XL	23 AXL 7016	23 AXL 9010	H 1200 x L 1310 x P 650-800 (profondeur ajustable)
OPTION XXL	23 A OPTION XXL 7016	23 A OPTION XXL 9010	H 500 x L 1310 x P 650-800 Option pour transformer 1 xl en xxl

+ ACCESSOIRES ET OPTIONS

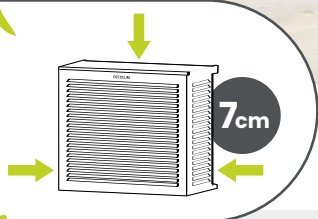


SOUS FACE

Pour cacher le dessous de vos installations en hauteur

FACE DOS

Pour cacher l'arrière si pas contre un mur



PASSAGE DES GOULOTTES

Un décroché de 7 cm est prévu à l'arrière pour le passage des goulottes & des liaisons



DECOCLIM BOIS

Eucalyptus d'Amérique du Sud - Bois Exotique cat. 4

Aspect naturel - Déjà traité extérieur


TAILLE	RÉF BOIS	DIMENSIONS INTÉRIEURES EN MM
S	BS	H 680 X L 900 X P 450
M	BM	H 835 X L 1050 X P 510
L	BL	H 950 X L 1000 X P 510

+ ACCESSOIRES ET OPTIONS




SOUS FACE

Pour cacher le dessous de vos installations en hauteur



FACE DOS

Pour cacher l'arrière si pas contre un mur



KIT RALLONGE

Profondeur / pied. Permet d'augmenter la profondeur ou de surélever du sol de 100mm



Livraison
24 / 48h